








АКО ИМАТЕ БЛИЗЪК ИЛИ СЪСЕД, КОЙТО Е ТРУДНОПОДВИЖЕН ИЛИ БОЛЕН И ПРЕКАРВА ПО – ГОЛЯМАТА ЧАСТ ОТ ВРЕМЕТО СИ САМ


 Бъдете внимателни и не забравяйте включени електрически уреди, след като вече сте свършили работа с тях! Особено ако ви предстои да излизате някъде. Ако стане пожар, вашият близък – инвалид или възрастен няма да може дори да потърси помощ на телефон 112. Опасността да пострада или загине е голяма. припомняме, че това е най-рисковата група при пожар!


 Ако Ви се налага да сушите дрехи и за това използвате печката, рискувате да предизвикате пожар.


 Оставените в близост до печката горими материали може да се възпламенят неусетно за Вас и възникналия пожар да нанесе непоправими щети.


 При монтиране на печка с твърдо гориво се уверете, че огънят от вашата печка или камина няма да се разпространи навън – поставете под тях негорима подложка (лист ламарина), която да излиза отстрани на поне 10 см, а отпред на най-малко 30 см. Поддържайте зоната около уредите чиста. Не забравяйте да държите вратичките винаги затворени. По този начин ще предотвратите падането на въглини.


 Специално внимание трябва да се обърне на комина и кюнците на печката с твърдо или течено гориво. Комините трябва да са почистени от сажди, поради опасност от самозапалване. Кюнците трябва да са здраво закрепени и до тях да не се слагат горими предмети.


 Всички отоплителни уреди трябва да са стабилно укрепени. Затрудненото придвижване на Вашия близък край отоплителен уред не трябва да води до обръщане.

 От решаващо значение е осигуряването на максимално безопасни отоплителни уреди, които да са поставени на безопасно разстояние от покривката на леглото, завивките и други горими материали.

 Не забравяйте, че съхранението на горими течности – спирт, бензин, нафта и др. крие опасност освен от пожар и от експлозия. За Вашата и на близките Ви безопасност е добре да не съхранявате такива вещества в дома си.

 Не забравяйте, че ел. инсталации имат определен капацитет. Ако те бъдат претоварени могат да предизвикат нагряване и късо съединение, от което да стане пожар.


 Подменете амортизираните и морално остарелите електро- и отоплителни уреди и съоръжения с такива със съвременни средства за защита. С времето изолацията на стари електрически шнури се износва и оголените или прогорели места могат да станат източник на запалване. Подменете ги с нови.


 Не позволявайте на болния и трудноподвижен да пуши в леглото, или да бъдат осигурени специални негорими съдове за събиране на угарки.


**РАЙОННА СЛУЖБА “ПОЖАРНА БЕЗОПАСНОСТ И ЗАЩИТА НА НАСЕЛЕНИЕТО”-
АРДИНО**





АКО ИМАТЕ БЛИЗЪК ИЛИ СЪСЕД, КОЙТО Е ТРУДНОПОДВИЖЕН ИЛИ БОЛЕН И ПРЕКАРВА ПО – ГОЛЯМАТА ЧАСТ ОТ ВРЕМЕТО СИ САМ


 Бъдете внимателни и не забравяйте включени електрически уреди, след като вече сте свършили работа с тях! Особено ако ви предстои да излизате някъде. Ако стане пожар, вашият близък – инвалид или възрастен няма да може дори да потърси помощ на телефон 112. Опасността да пострада или загине е голяма. припомняме, че това е най-рисковата група при пожар!


 Ако Ви се налага да сушите дрехи и за това използвате печката, рискувате да предизвикате пожар.


 Оставените в близост до печката горими материали може да се възпламенят неусетно за Вас и възникналия пожар да нанесе непоправими щети.


 При монтиране на печка с твърдо гориво се уверете, че огънят от вашата печка или камина няма да се разпространи навън – поставете под тях негорима подложка (лист ламарина), която да излиза отстрани на поне 10 см, а отпред на най-малко 30 см. Поддържайте зоната около уредите чиста. Не забравяйте да държите вратичките винаги затворени. По този начин ще предотвратите падането на въглини.


 Специално внимание трябва да се обърне на комина и кюнците на печката с твърдо или течено гориво. Комините трябва да са почистени от сажди, поради опасност от самозапалване. Кюнците трябва да са здраво закрепени и до тях да не се слагат горими предмети.


 Всички отоплителни уреди трябва да са стабилно укрепени. Затрудненото придвижване на Вашия близък край отоплителен уред не трябва да води до обръщане.

 От решаващо значение е осигуряването на максимално безопасни отоплителни уреди, които да са поставени на безопасно разстояние от покривката на леглото, завивките и други горими материали.

 Не забравяйте, че съхранението на горими течности – спирт, бензин, нафта и др. крие опасност освен от пожар и от експлозия. За Вашата и на близките Ви безопасност е добре да не съхранявате такива вещества в дома си.

 Не забравяйте, че ел. инсталации имат определен капацитет. Ако те бъдат претоварени могат да предизвикат нагряване и късо съединение, от което да стане пожар.

 Подменете амортизираните и морално остарелите електро- и отоплителни уреди и съоръжения с такива със съвременни средства за защита. С времето изолацията на стари електрически шнури се износва и оголените или прогорели места могат да станат източник на запалване. Подменете ги с нови.

 Не позволявайте на болния и трудноподвижен да пуши в леглото, или да бъдат осигурени специални негорими съдове за събиране на угарки.





Ако Ви се наложи да оставите болния и неподвижен Ваш близък сам в къщи, помолете съсед да го наглежда.



Погрижете се в близост до болния или възрастен Ваш близък да има поставен телефон. Обяснете му как да потърси помощ при пожар. Особено важно в такива случаи е осигуряването на възможност за незабавна телефонна връзка със службите за пожарна безопасност и защита на населението (пожарната) - тел.112 По възможност осигурете на Вашите близки допълнителна помощ в домакинството или окажете съдействие за включване в системата на социалния патронаж. Поемете своята отговорност в грижата за Вашите близки!

АКО ВСЕ ПАК ВЪЗНИКНЕ ПОЖАР, НЕ ЗАБРАВЯЙТЕ:

- ☛ Запазете самообладание! Не изпадайте в паника, тя само ще Ви навреди.
 - ☛ СЪОБЩЕТЕ НА ТЕЛ. 112, като посочите точният си адрес и какво гори.
 - ☛ Изнесете болния или възрастен по най късия път! Ако стаята или стълбището са изпълнени с дим, движете се приведени към пода, покрай стената.
 - ☛ Ако не можете да избягате, скрийте се в банята, затворете вратата и пуснете студен душ.
- ПРЕЗ ЦЯЛОТО ДЕНОНОЩИЕ МОЖЕТЕ ДА ПОТЪРСИТЕ ПОМОЩ НА ТЕЛ. 112**

 ТЕЛЕФОН 112	Когато се обаждате на този телефони, съобщете:
 ПОЛИЦИЯ	☛ точния си адрес
 ПОЖАРНА	☛ какво се е запалило
 БЪРЗА ПОМОЩ	☛ кой се обажда и от къде
112 – единен телефон за спешни повиквания	

**РАЙОННА СЛУЖБА “ПОЖАРНА БЕЗОПАСНОСТ И ЗАЩИТА НА НАСЕЛЕНИЕТО”-
АРДИНО**

2016 г.





Ако Ви се наложи да оставите болния и неподвижен Ваш близък сам в къщи, помолете съсед да го наглежда.



Погрижете се в близост до болния или възрастен Ваш близък да има поставен телефон. Обяснете му как да потърси помощ при пожар. Особено важно в такива случаи е осигуряването на възможност за незабавна телефонна връзка със службите за пожарна безопасност и защита на населението (пожарната) - тел.112 По възможност осигурете на Вашите близки допълнителна помощ в домакинството или окажете съдействие за включване в системата на социалния патронаж. Поемете своята отговорност в грижата за Вашите близки!

АКО ВСЕ ПАК ВЪЗНИКНЕ ПОЖАР, НЕ ЗАБРАВЯЙТЕ:

- ☛ Запазете самообладание! Не изпадайте в паника, тя само ще Ви навреди.
 - ☛ СЪОБЩЕТЕ НА ТЕЛ. 112, като посочите точният си адрес и какво гори.
 - ☛ Изнесете болния или възрастен по най късия път! Ако стаята или стълбището са изпълнени с дим, движете се приведени към пода, покрай стената.
 - ☛ Ако не можете да избягате, скрийте се в банята, затворете вратата и пуснете студен душ.
- ПРЕЗ ЦЯЛОТО ДЕНОНОЩИЕ МОЖЕТЕ ДА ПОТЪРСИТЕ ПОМОЩ НА ТЕЛ. 112**

 ТЕЛЕФОН 112	Когато се обаждате на този телефони, съобщете:
 ПОЛИЦИЯ	☛ точния си адрес
 ПОЖАРНА	☛ какво се е запалило
 БЪРЗА ПОМОЩ	☛ кой се обажда и от къде
112 – единен телефон за спешни повиквания	

**РАЙОННА СЛУЖБА “ПОЖАРНА БЕЗОПАСНОСТ И ЗАЩИТА НА НАСЕЛЕНИЕТО”-
АРДИНО**

2016 г.